

Инструкция по выполнению домашних заданий учащимися, при дистанционном обучении

Заходим в дневник, смотрим задания, которые необходимо выполнить

The screenshot shows a web browser displaying the diary of a school. The page is titled "Сетевой Город. Образование. Главная" and "МБОУ 'Средняя общеобразовательная школа № 18' г. Калуги". The date is "18 марта 2020 г.". The main navigation includes "Главная", "Расписание", "Отчеты", "Дневник", "Ресурсы", "Портфолио", and "МСОКО". The "Дневник" section shows a calendar view for the week of 16.03.20 to 22.03.20. The tasks are organized by day and lesson.

УРОК	ДОМАШНЕЕ ЗАДАНИЕ	ОЦЕНКА
Понедельник, 16 марта 2020 г.		
1 Физкультура 08:00 - 08:40	не задано	5
2 Русский язык 08:50 - 09:30	повторить правила на стр 98,99,100,102	
3 Английский язык 09:50 - 10:30	Написать слова модуль 7 с и выучить их к диктанту; упр. 5 стр. 90 читать и написать о своем отдыхе	4
4 Математика 10:40 - 11:20	№834,848	
5 История 11:30 - 12:10	Подготовится к с.р. по параграфам 36-40	4
6 Русский язык 12:30 - 13:10	(файл прикреплен)сделать карточку на тему: Правписание гласных в падежных	
Вторник, 17 марта 2020 г.		
1 Русский язык 08:00 - 08:40	повторить правила.	
2 Литература 08:50 - 09:30	стр 115 пересказ	
3 Музыка 09:50 - 10:30	повторение пройденного материала	
4 История 10:40 - 11:20	Параграф 41	
Среда, 18 марта 2020 г.		
1 Математика 08:00 - 08:40	повторение пройденной темы	
2 Русский язык 08:50 - 09:30	повторить правила.	
3 Биология 09:50 - 10:30	устные сообщения (индивидуально)	
4 География 10:40 - 11:20		
5 Физкультура 11:30 - 12:10	не задано	
6 Английский язык 12:30 - 13:10	нет	
Четверг, 19 марта 2020 г.		
1 Литература 08:00 - 08:40	стр 128 пересказ	
2 Английский язык 08:50 - 09:30	нет	
3 Изобразительное и... 09:50 - 10:30	Создать герб своей семьи, своего класса, герб школы. Принести пластилин	
4 Математика 10:40 - 11:20	повторение пройденной темы	

Нажимаем на кнопку «почта»

Сетевой Город. Образование. Главная

18 марта 2020 г. - В системе работает 90

МБОУ "Средняя общеобразовательная школа № 18» г. Калуги

Главная Расписание Отчеты Дневник Ресурсы Портфолио МСОКО

Просроченные задания 0 Задания из электронных курсов 0

29 неделя: 16.03.20 - 22.03.20

УРОК	ДОМАШНЕЕ ЗАДАНИЕ	ОЦЕНКА
1 Физкультура 08:00 - 08:40	не задано	5
2 Русский язык 08:50 - 09:30	повторить правила на стр 98,99,100,102	
3 Английский язык 09:50 - 10:30	Написать слова модуль 7 с и выучить их к диктанту: упр. 5 стр. 90 читать и написать о своем отдыхе	4
4 Математика 10:40 - 11:20	№834,848	
5 История 11:30 - 12:10	Подготовится к с.р. по параграфам 36-40	4
6 Русский язык 12:30 - 13:10	(файл прикреплен)сделать карточку на тему: Правписание гласных в падежных	

УРОК	ДОМАШНЕЕ ЗАДАНИЕ	ОЦЕНКА
1 Математика 08:00 - 08:40	повторение пройденной темы	
2 Русский язык 08:50 - 09:30	повторить правила.	
3 Биология 09:50 - 10:30	устные сообщения (индивидуально)	
4 География 10:40 - 11:20		
5 Физкультура 11:30 - 12:10	не задано	
6 Английский язык 12:30 - 13:10	нет	

УРОК	ДОМАШНЕЕ ЗАДАНИЕ	ОЦЕНКА
1 Русский язык 08:00 - 08:40	повторить правила.	
2 Литература 08:50 - 09:30	стр 115 пересказ	
3 Музыка 09:50 - 10:30	повторение пройденного материала	

УРОК	ДОМАШНЕЕ ЗАДАНИЕ	ОЦЕНКА
1 Литература 08:00 - 08:40	стр 128 пересказ	
2 Английский язык 08:50 - 09:30	нет	
3 Изобразительное и... 09:50 - 10:30	Создать герб своей семьи, своего класса, герб школы. Принести пластилин	
4 Математика 10:40 - 11:20	повторение пройденной темы	

Активация Windows
Чтобы активировать Windows, перейдите к...

Почта

Нажимаем на кнопку «Добавить»

The screenshot shows a web browser window with the address bar displaying 'edu.admoblkaluga.ru' and the page title 'Сетевой Город. Образование. Просмотр почтовых сообщений'. The main content area is titled 'Просмотр почтовых сообщений' and features a blue button labeled 'Добавить' with a plus icon. A red arrow points to this button. Below the button is a search bar with the text 'Почта' and a dropdown menu showing 'Создать сообщение' and 'Создать сообщение'. To the right, it says 'Сообщений: 0 из них новых: 0'. Below this is a table header with columns 'От кого', 'Тема', and 'Отправлено'. The table body is empty, showing 'Сообщений нет'. At the bottom left of the interface, there is a 'Строк: 100' dropdown. The Windows taskbar is visible at the bottom, showing various application icons and the system tray with the time '11:36' and date '18.03.2020'. A watermark for 'Активация Windows' is present in the bottom right corner.

Выбираем кому отправляем сообщение

The screenshot displays a web browser window with the URL `edu.admoblkaluga.ru`. The main page is titled "Сетевой Город. Образование. Просмотр почтовых сообщений". A modal window titled "Отправить сообщение" is open, showing the "Compose" form. The form includes fields for "Кому" (To), "Копия" (Cc), "СК" (Bcc), and "Тема" (Subject). A red arrow points to a small icon in the "Кому" field, which has a tooltip that says "Выбрать из адресной книги" (Select from address book). The "Отправить" (Send) and "Сохранить" (Save) buttons are visible at the top of the form. The bottom of the screen shows a Windows taskbar with various application icons and a system tray with the date and time (11:37, 18.03.2020).

Выбираем вкладку «Группа -Учителя»

The screenshot shows a web browser window with the address bar displaying "edu.admoblkaluga.ru" and the page title "Адресная книга". The main content area is titled "Выберите получателей из выпадающего списка 'Группа'" and "Получатели".

Тип организации
Текущая организация ▼

ОО
МБОУ "Средняя общеобразовательная школа №18» г. Калуги

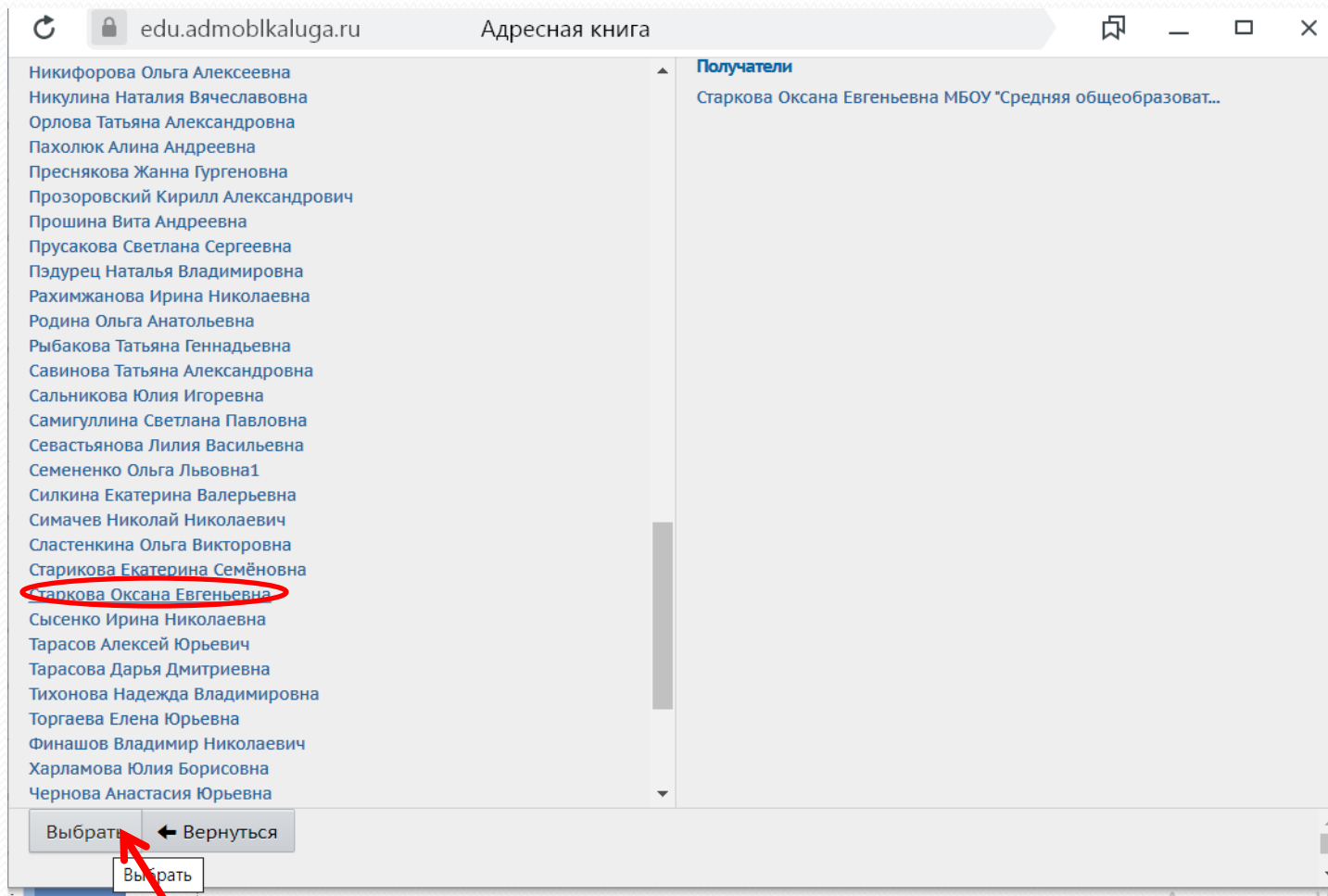
Группа

- Учителя ▼
- Администраторы
- Завучи
- Учителя
- Все сотрудники
- Родители
- Ученики
- классы

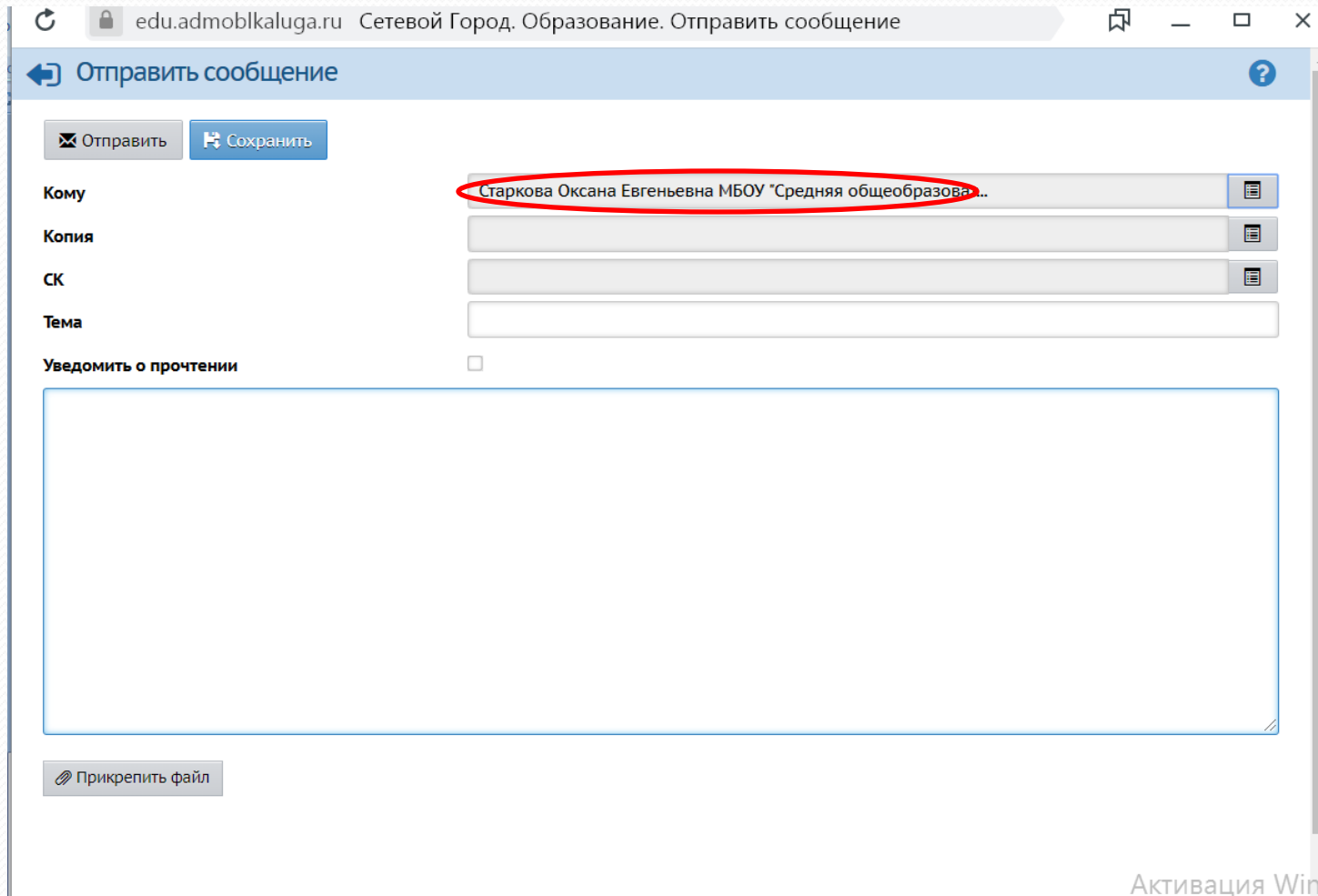
балашова Людмила Александровна
Бархатова Юлия Францевна
Березкина Н. С.
Богунец Людмила Ивановна
Бочарова Валентина Антоновна
Буторина Анастасия Васильевна
Васильева Наталья Андреевна
Волкова Елена Николаевна
Волкова Кристина Николаевна
Гавриков Денис Юрьевич
Голубенко Валентина Владимировна
Грудина Анна Владимировна1
Дёмина Александра Николаевна
Лжафарова Ларца Вугаровна

Выбрать ← Вернуться

Выбираем из списка учителя и нажимаем кнопку «Выбрать»




В поле «Кому» появится фамилия учителя, кому отправляется сообщение





edu.admoblkaluga.ru Сетевой Город. Образование. Отправить сообщение

← Отправить сообщение

✉ Отправить Сохранить


Кому Старкова Оксана Евгеньевна МБОУ "Средняя общеобразова... 

Копия 

СК 

Тема

Уведомить о прочтении

 Прикрепить файл

Активация Win

Заполнить тему(класс, тему задания), поставить галочку о прочтении(желательно), написать в свободном поле сообщение или прикрепить файл

edu.admoblkaluga.ru Сетевой Город. Образование. Отправить сообщение

Отправить сообщение

Отправить Сохранить

Кому Старкова Оксана Евгеньевна МБОУ "Средняя общеобразоват...

Копия

СК

Тема Домашнее задание за

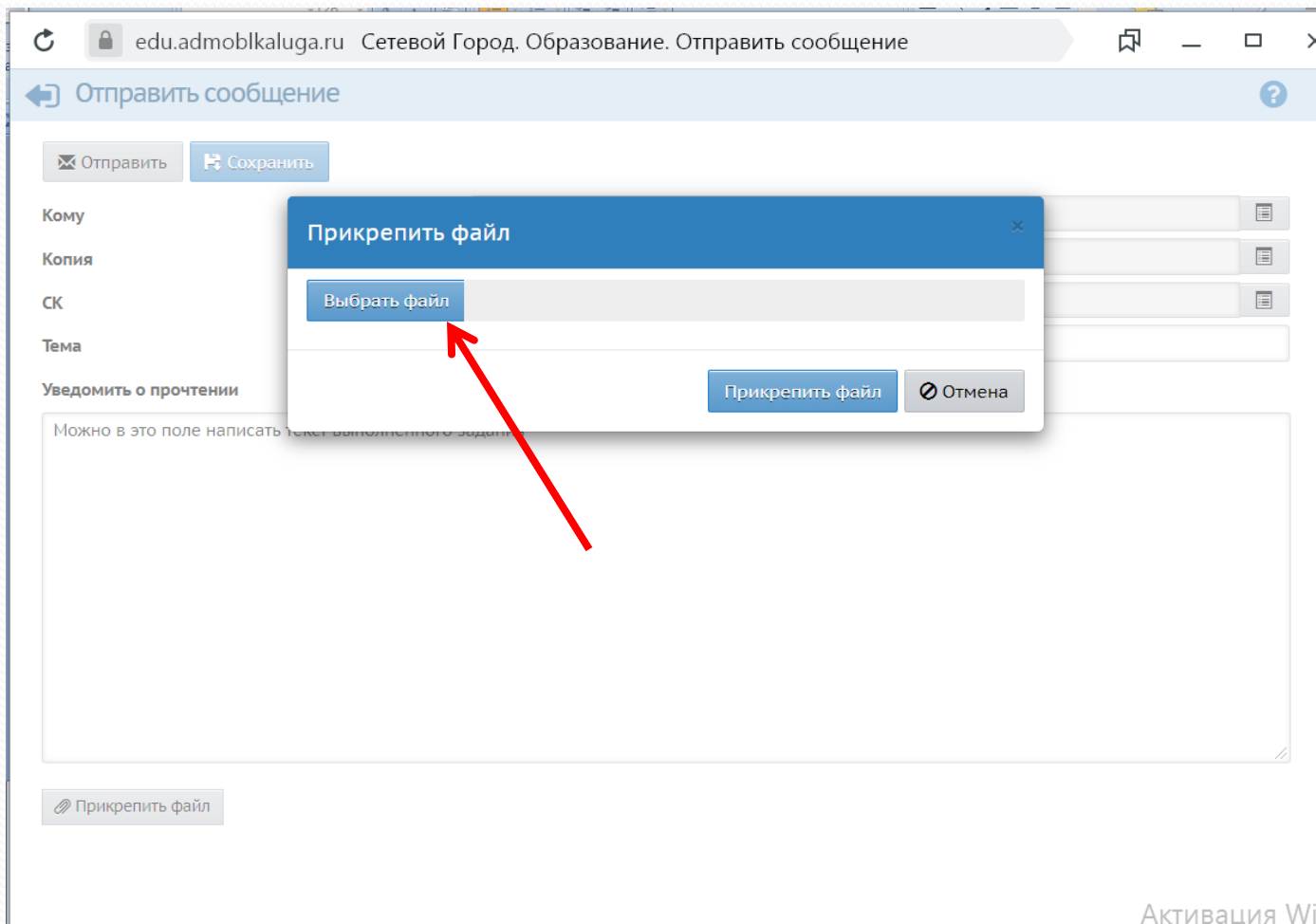
Уведомить о прочтении

Можно в это поле написать текст выполненного задания

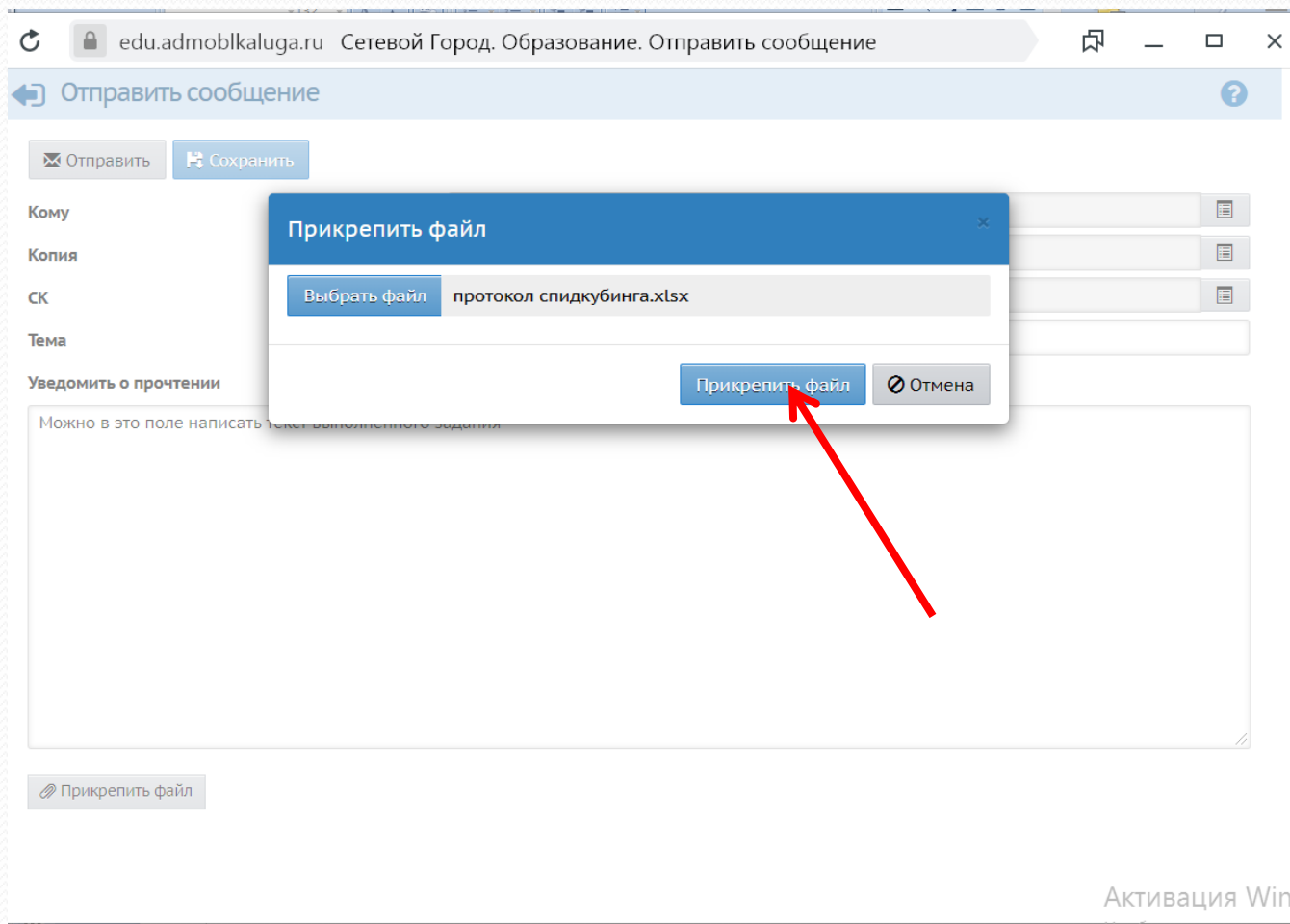
Прикрепить файл

Активация Windows

Выбрать файл с домашним заданием(фото или текстовый документ) на компьютере



Нажать кнопку «Прикрепить файл»



Нажать кнопку «Отправить»

The screenshot shows a web browser window with the address bar displaying 'edu.admoblkaluga.ru' and the page title 'Сетевой Город. Образование. Отправить сообщение'. The page content includes a navigation bar with 'Отправить сообщение', a toolbar with 'Отправить' and 'Сохранить' buttons, and a form for composing an email. The 'Отправить' button is highlighted with a red arrow. The form fields include 'Кому' (recipient), 'Копия', 'СК', 'Тема', and 'Уведомить о прочтении'. A file named 'протокол спидкубинга.xlsx' is attached to the email. The Windows taskbar is visible at the bottom, and a Windows activation watermark is present in the bottom right corner.

edu.admoblkaluga.ru Сетевой Город. Образование. Отправить сообщение

Отправить сообщение

Отправить Сохранить

Кому Старкова Оксана Евгеньевна МБОУ "Средняя общеобразоват..."

Копия

СК

Тема

Уведомить о прочтении

Прикрепить файл

протокол спидкубинга.xlsx

Активация Windows
Чтобы активировать Windows, перейдите к параметрам компьютера.

www.RealColor.ru 12:13 18.03.2020